

الخلوة الطلابية Students Retreat ابدأ مشروعك التجاري من NSTI

دليل التسجيل في الموقع



وزارة التربية والتعليم
MINISTRY OF EDUCATION

NSTI
FESTIVAL

المهرجان الوطني للعلوم
والتكنولوجيا والابتكار
National Science Technology
and Innovation Festival

بالتعاون مع

مؤسسة محمد بن راشد
لتنمية المشاريع الصغيرة والمتوسطة
DUBAI SME



أكاديمية دبي لريادة الأعمال
Dubai Entrepreneurship Academy
الذراع التعليمي لمؤسسة محمد بن راشد للتنمية للمشاريع الصغيرة والمتوسطة
The Educational Arm of Mohammed Bin Rashid Est. for SME Development

بأفكاركم ومشاريعكم يتحقق التغيير سجل الآن واحظي بفرصة لتحويل فكرتك إلى واقع!



الخلوة الطلابية

* Profile Type

طالب

البريد الإلكتروني

اسم المشرف الكامل (باللغة العربية)

اسم المشرف الكامل (باللغة الإنجليزية)

* النوع

أنثى

ذكر

رقم الهاتف المتحرك
0501234567

* الجنسية

رقم الهوية الإماراتية
784-1234-1234567-1

* Grade Level

الصف الثامن الصف التاسع الصف العاشر الصف الحادي الصف الثاني

- قم بزيارة الصفحة الرئيسية للخلوة الطلابية من خلال الرابط التالي:

<https://e.moe.gov.ae/ords/f?p=NSTI:ST>

- بعد قراءة كافة التفاصيل المتعلقة بالخلوة الطلابية، قم بالضغط على زر "تسجيل" في أسفل الصفحة
- قم باختيار "طالب" ومن ثم إكمال كافة البيانات المطلوبة ومن ثم الضغط على زر "تسجيل" في أسفل النموذج
- **ملاحظة:** المشاركة متاحة للطلبة الإماراتيين فقط



الإمارات العربية المتحدة
وزارة التربية والتعليم

التحقق من صحة رقم الهاتف

يرجى ادخال رمز التحقق السري المؤقت الذي تم ارساله الى رقم هاتفك

البريد الإلكتروني
zjc.nsti@gmail.com

الرمز السري المؤقت

التحقق من صحة رقم الهاتف إلغاء

- قم بإدخال الرمز السري المؤقت الذي سيصل عن طريق رسالة SMS إلى رقم الهاتف المحمول الذي تم تسجيله، ومن ثم الضغط على "التحقق من صحة الهاتف"

ضبط كلمة مرور جديدة

البريد الإلكتروني
zjc.nsti@gmail.com

كلمة المرور

تأكيد كلمة المرور

ضبط كلمة المرور إلغاء

- قم بإدخال كلمة مرور خاصة بك



الإمارات العربية المتحدة
وزارة التربية والتعليم

المهرجان الوطني للعلوم
والتكنولوجيا والابتكار
National Science Technology
and Innovation Festival

NSTI
FESTIVAL

الخلوة الطلابية

البريد الإلكتروني

كلمة المرور

تذكر حسابي

تسجيل الدخول

اللغة العربية English

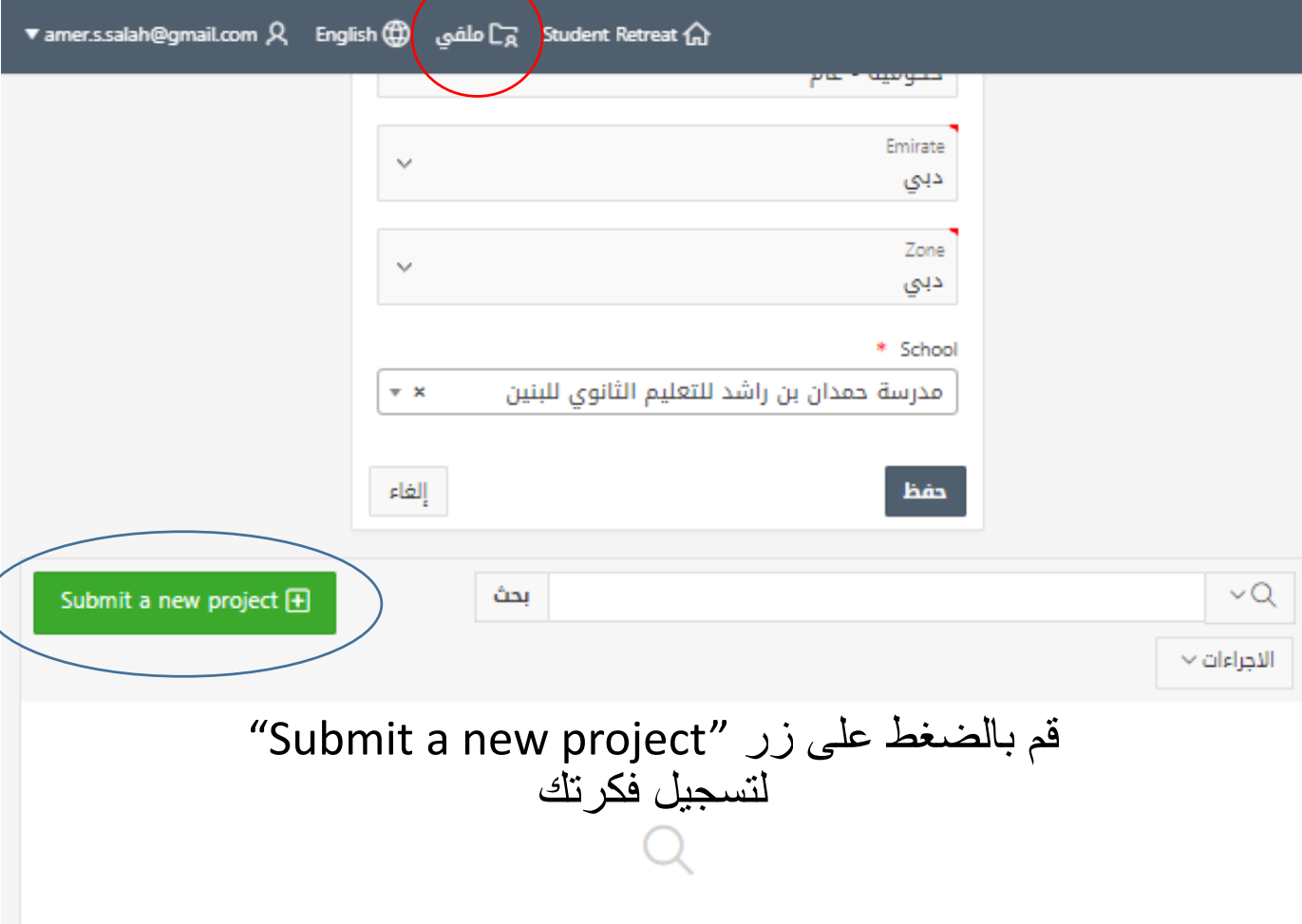
نسيت كلمة المرور؟ ضع واحدة جديدة

قم باختيار "الخلوة طلابية" من القائمة
ومن ثم إدخال البريد الإلكتروني وكلمة
المرور الخاصة بك



الإمارات العربية المتحدة
وزارة التربية والتعليم

بعد تسجيل الدخول، قم بالضغط على زر "ملفي"
الموجود في شريط القوائم في أعلى الصفحة



The screenshot shows a user interface for the NSTI website. At the top, there is a dark navigation bar with the user's email 'amer.salah@gmail.com', the language 'English', and the user's name 'ملفي' (My Profile) which is circled in red. Below the navigation bar, there are several dropdown menus for 'Emirate' (Dubai), 'Zone' (Dubai), and 'School' (Madrسة حمدان بن راشد للتعليم الثانوي للبنين). At the bottom of the page, there is a green button labeled 'Submit a new project' which is circled in blue. The text below the screenshot instructs the user to click this button to register their idea.

قم بالضغط على زر "Submit a new project"
لتسجيل فكرتك



▼ nsti.cv2@gmail.com English ملفي Student Retreat

Project Submission

* ?How do you want to participate

فردى - طالب واحد جماعى - طالبين

+ Register new student

Select your partner

أحمد - الإمارات العربية ا

أحمد - الإمارات العربية المتحدة

* Brief description about the idea/project

* ?Is the idea/project already implemented

* ?Why do you want to join this student retreat

Create Cancel

ملاحظة: في حال الرغبة بالمشاركة بفكرة جماعية،
قم باختيار "جماعى - طالبين" ومن ثم "Register
new student" وإضافة بيانات الطالب الأخر

قم بالضغط على زر إنشاء أو "Create"
بعد إكمال نموذج تسجيل الفكرة

• قم باختيار كيفية المشاركة (فردى/جماعى)
ومن ثم تعبئة نموذج تسجيل الفكرة.

بعد إضافة بيانات الطالب الأخر (في حال الرغبة
بالمشاركة بفكرة جماعية فقط)، اختر اسم الطالب
المضاف من القائمة




كيفية المشاركة؟

سجل الآن وأبدأ مشروعك التجاري معنا:

Video

إرفاق فيديو عن فكرة المشروع

- يجب ألا تتجاوز مدة الفيديو 120 ثانية
- يجب أن يقوم الطالب بشرح فكرة المشروع بنفسه بالصوت والصورة
- لا يسمح بإرفاق محتوى جاهز من الإنترنت

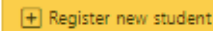
| Attachment Description | Download | Size | File |
|------------------------|----------|------|---|
| | | |  |

بعد إضافة بيانات الفكرة، قم بإرفاق فيديو توضيحي من خلال الضغط على "Add Attachment"

Project Submission

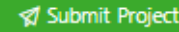
• ?How do you want to participate

فردى - طالب واحد **جماعي - طالبين**



Select your partner

أحمد - الإمارات العربية المتحدة



Project status
 قيد الإعداد

Project code
ST10005

Idea/Project Title
123231

• Brief description about the idea/project

123321

• ?Is the idea/project already implemented

321321321



إرفاق فيديو عن فكرة المشروع

- يجب ألا تتجاوز مدة الفيديو 120 ثانية
- يجب أن يقوم الطالب بشرح فكرة المشروع بنفسه بالصوت والصورة
- لا يسمح بإرفاق محتوى جاهز من الإنترنت

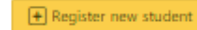
| Delete | Attachment Description | Download | Size | File |
|--|------------------------|---|---------|--------------|
|  | |  | 12.78MB | JIC_Test.mp4 |

بعد إكمال نموذج تسجيل الفكرة وإرفاق الفيديو
المطلوب، قم بالضغط على "Submit Project"
للانتهاء من عملية التسجيل



*?How do you want to participate

فردى - طالب واحد جماعي - طالبين



Select your partner

أحد - الإمارات العربية المتحدة

Project status
 قيد الإعداد

Project code
ST10005

Idea/Project Title
123231

* Brief description about the idea/project

123321

* ?Is the idea/project already implemented

321321321

* ?Why do you want to join this student retreat

321321321

Apply Changes

Delete

Cancel



My Project

| Project Code | Project Name | Number of students | Created On | Status |
|--------------|--------------|--------------------|---------------------|-----------|
| ST10005 | 123231 | 2 | 13/01/2020 14:24:08 | Submitted |

يمكنك العودة إلى صفحة "ملفي" أو My Profile
والتأكد من تغيير حالة المشروع إلى Submitted