



تحدي المبتكرون الصغار  
JUNIOR INNOVATORS CHALLENGE

دليل التسجيل في الموقع

تحدي المبتكرون الصغار | سجل الآن  
Junior Innovators Challenge Register Now



English Junior Innovators Challenge

### تحدي المبتكرون الصغار

Profile Type

المعلم/المنسق

البريد الإلكتروني

اسم المشرف الكامل (باللغة العربية)

اسم المشرف الكامل (باللغة الإنجليزية)

النوع

ذكر أنثى

رقم الهاتف المنحرك  
0501234567

الجنسية

رقم الهوية الإماراتية  
784-1234-1234567-1

رقم التوظيف (الأوراق لمعلمي الوزارة فقط)

فئة المدرسة

- قم بزيارة الصفحة الرئيسية لتحدي المبتكرون الصغار من خلال الرابط التالي:

<https://e.moe.gov.ae/ords/f?p=NSTI:JIC>

- بعد قراءة كافة التفاصيل المتعلقة بالتحدي، قم بالضغط على زر "تسجيل" في أسفل الصفحة
- قم باختيار "المعلم/المنسق" ومن ثم إكمال كافة البيانات المطلوبة ومن ثم الضغط على زر "تسجيل" في أسفل النموذج
- **ملاحظة:** يجب تعبئة النموذج من قبل منسق واحد فقط لكل مدرسة



الإمارات العربية المتحدة  
وزارة التربية والتعليم

المهرجان الوطني للعلوم  
والتكنولوجيا والابتكار  
National Science Technology  
and Innovation Festival



**NSTI**  
FESTIVAL

التحقق من صحة رقم الهاتف

يرجى ادخال رمز التحقق السري المؤقت الذي تم ارساله الى رقم هاتفك

البريد الإلكتروني  
zjc.nsti@gmail.com

الرمز السري المؤقت

التحقق من صحة رقم الهاتف إلغاء

- قم بإدخال الرمز السري المؤقت الذي سيصل عن طريق رسالة SMS إلى رقم الهاتف المحمول الذي تم تسجيله، ومن ثم الضغط على "التحقق من صحة الهاتف"

ملاحظة: يمكنك تفعيل حسابك عن طريق بريدك الإلكتروني أيضاً إن لم تصلك رسالة SMS

ضبط كلمة مرور جديدة

البريد الإلكتروني  
zjc.nsti@gmail.com

كلمة المرور

تأكيد كلمة المرور

ضبط كلمة المرور إلغاء

- قم بإدخال كلمة مرور خاصة بك



الإمارات العربية المتحدة  
وزارة التربية والتعليم

المهرجان الوطني للعلوم  
والتكنولوجيا والابتكار  
National Science Technology  
and Innovation Festival



تحدي المبتكرون الصغار

البريد الإلكتروني

كلمة المرور

تذكر حسابي

تسجيل الدخول

اللغة العربية

English

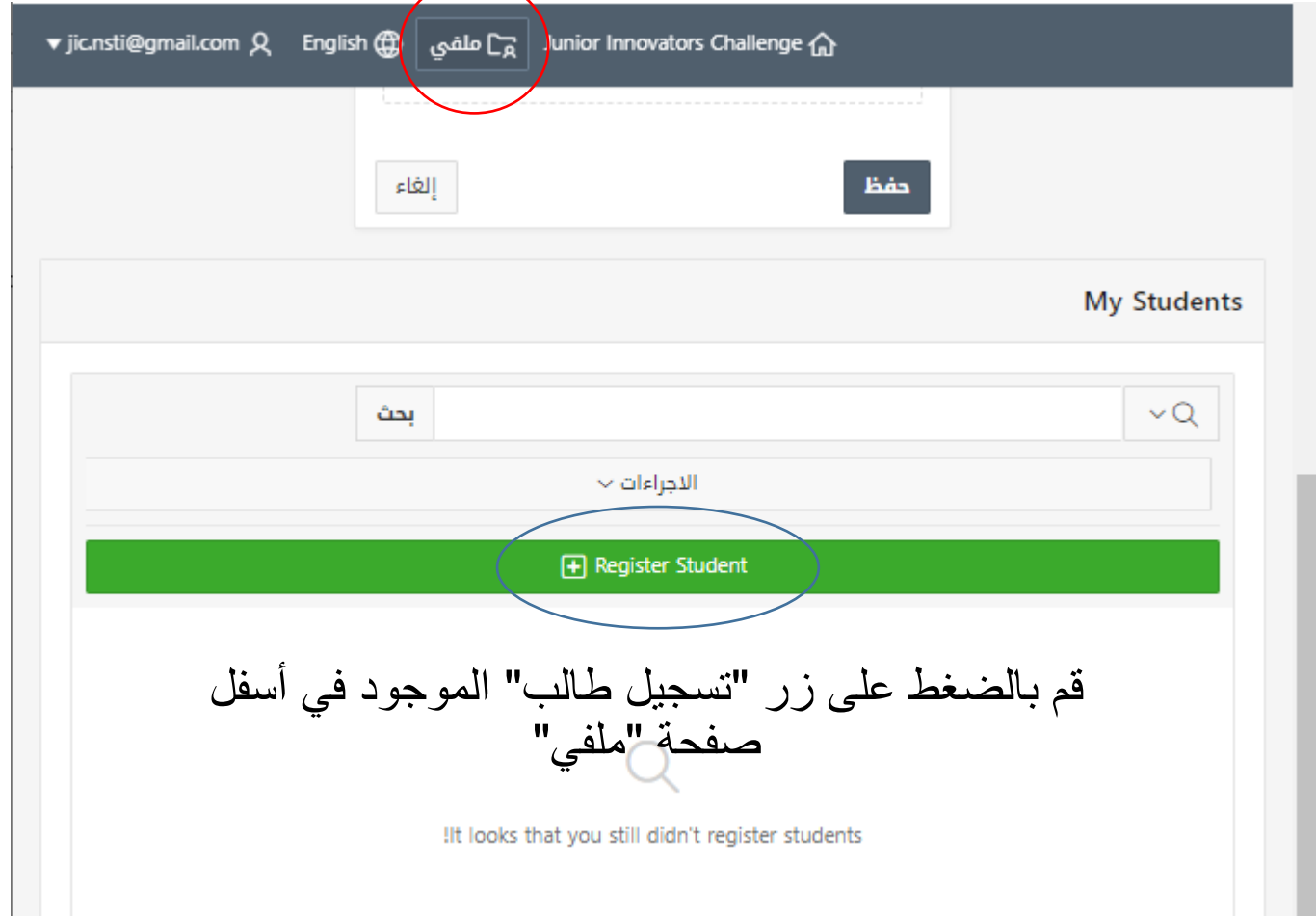
نسيت كلمة المرور؟ ضع واحدة جديدة

قم باختيار "تحدي المبتكرون الصغار" من القائمة ومن ثم إدخال البريد الإلكتروني وكلمة المرور الخاصة بك



الإمارات العربية المتحدة  
وزارة التربية والتعليم

بعد تسجيل الدخول، قم بالضغط على زر "ملفي"  
الموجود في شريط القوائم في أعلى الصفحة



▼ jicnsti@gmail.com English ملفي Junior Innovators Challenge

إلغاء حفظ

My Students

بحث

الاجراءات

+ Register Student

قم بالضغط على زر "تسجيل طالب" الموجود في أسفل  
صفحة "ملفي"

!It looks that you still didn't register students



× تسجيل طالب جديد

النوع \*

الجنسية \*

الصف \*

فئة المدرسة  
حكومية - عام

- قم بتعبئة نموذج تسجيل الطالب وفقاً للشروط التالية:
  - أن يكون الطالب والمنسق من المدرسة ذاتها
  - أن يكون الطالب من مواطني دولة الإمارات العربية المتحدة
  - أن يكون الطالب ضمن الصفوف (رياض الأطفال – الحلقة الأولى)
- يسمح للمنسق بتسجيل طالب واحد فقط لكل صف (مثال: طالب إماراتي واحد فقط من الصف الثالث)



▼ jic.nsti@gmail.com English ملقي Junior Innovators Challenge

### My Students

بحث

الاجراءات

+ Register Student

Add Video	Delete Video	File Size	Video	?Activated	Gender	Emirates ID	Zone	School Name
+ Add Attachment	-	MB	-	Y	M	784- [Redacted] 3	أبوظبي	إبن سينا

1 - 1 من 1

Release 1.0

بعد تسجيل بيانات الطالب، قم بالضغط على  
زر إضافة مرفق "Add Attachment"



الإمارات العربية المتحدة  
وزارة التربية والتعليم

اضغط على زر الإضافة وقم  
بتحميل الفيديو الخاص بالطالب

▼ jic.nsti@gmail.com English مطني Junior Innovators Challenge

Mv Students

Add Video

\* Attachment  
Choose file

Attachment Description

Create Cancel

+ Add Attachment MB Y M 6149328-3 ابوظبي سينا

1 من 1 - 1





بعد الانتهاء من الطالب الأول، قم  
بالضغط على إضافة طالب وتكرار  
الخطوات للطالب التالي



▼ jicnsti@gmail.com English ملقي Junior Innovators Challenge

My Students

بحث

الاجراءات

[+ Register Student](#)

Add Video	Delete Video	File Size	Video	?Activated	Gender	Emirates ID	Zone	School Name	School Type
-		12.78MB		Y	M	784- [Redacted] 3	أبوظبي	إبن سينا	حكومية - عام

1 - 1 من 1